

**Afwasmachine  
Frontlader pannenwasmachine, 876 mm  
breed model, verhoogde invoer, WRC,  
brandweer**

ARTIKEL \_\_\_\_\_

MODEL \_\_\_\_\_

NAAM \_\_\_\_\_

SIS \_\_\_\_\_

AIA \_\_\_\_\_

**506063 (EPPWEHGFB)**

Pannenwasmachine,  
Wash Safe Control, zeep- en  
naspoelemiddelpompe,  
afvoerpomp, WRC,  
brandweer uitvoering,  
400V-50hz-3N

## Omschrijving

### Product Nr.

Pannenwasmachine met verhoogde frontbelading van 740 mm, korfgrootte 680x710 mm. Elektronische besturing en 4 wasprogramma's (180-360-540 sec en continu) met wassen op 55-60°C en naspoelen op 60°C. Frame, in- en uitwendige beplating, wastank, boiler, zeven, was- en naspoelearmen van roestvrijstaal AISI304, uitwendige achterwand van roestvrijstaal AISI430. Dubbelwandige en geïsoleerde frontdeur met schakelaar voor automatische afslag van de waspompe. De frontdeur is in twee delen uitgevoerd: bij openen van het onderste deel, schuift het bovenste deel automatisch naar boven. Voor goede bereikbaarheid van de binnenzijde kan het klapdeur deel naar onder scharnieren. Tiptoetsen voor wascycli, zelfreiniging programma/afvoerpomp. Digitaal display voor de was- en naspoeletemperaturen. Storing signalering. Programma voor het reinigen van het inwendige van de machine. Wastank met afgeronde hoeken en twee eenvoudig uitneembare roestvrijstalen zeefbakken. Automatische waterniveau regeling. Roterende roestvrijstalen was- en naspoelearmen, eenvoudig uitneembaar. De stijgpipen voor de bovenste wasarmen zijn uit het zicht. Driezijdig voorzien van zijspoeiers op halve hoogte, demontabel uitgevoerd. Zelflegende waspompe. De naspoelepomp maakt het naspoeelproces onafhankelijk van de waterdruk. Zelflegende atmosferische boiler van 18 liter met droogkook beveiliging. Ingebouwde afvoerpomp, zeep- en naspoelemiddel doseerpompen met aanvoerslangen. Waterdichte kunststof doos voor de elektrische aansluitingen. Airbreak en WRC-klasse water terugstroom beveiliging om terugslag in het leidingnet te voorkomen. IPX5 waterdicht.

## Uitvoering

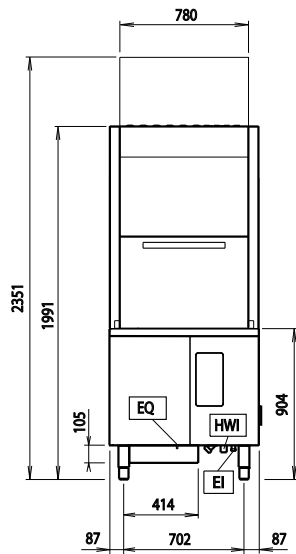
- Laag geluidsniveau.
- Eenvoudige service via de voorzijde.
- Industriële reinigingsmachine voor het wassen en ontsmetten van beschermende uitrusting van staal, composiet, rubber, stof, kunststof, en dergelijke, van vet, resten van verbrandingsgassen, gifstoffen, en dergelijke, in slechts een paar minuten zodat tijd bespaart wordt en vervuiling geminimaliseerd.
- De frontdeur is verdeeld in twee delen met 180° front opening voor een betere en makkelijke belading.
- Automatisch storing diagnose systeem. Zelf reiniging cyclus. Inclusief afvoerpomp en zeep doseerpomp.
- Voorbereid voor aansluiting op een automatisch zeep doseer systeem.
- IPX5 waterdicht.

## Constructie

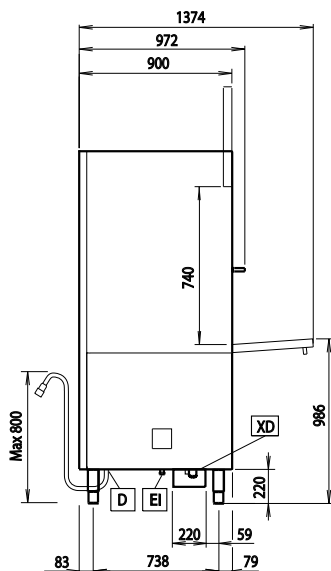
- De boiler van roestvrijstaal AISI304 met een hogere lasbescherming geeft een verhoogde weerstand tegen corrosie.
- De elektrische aansluiting is geplaatst in een waterdichte kunststof doos.
- Uitgevoerd met gladde oppervlakken voor eenvoudig schoonmaken.
- Gemakkelijk te verwijderen pomp- en tankfilters.
- Grote filterbak boven het waterniveau voor makkelijke tussentijdse reiniging.
- Geïsoleerde dubbelwandige deur voor beperking van warmtestraling.
- Uitgevoerd met zij wasarmen, aanvullend op de boven en onder wasarmen.
- Voorbereid voor aansluiting van een energie optimalisatie systeem.
- Optioneel kan de afwasmachine uitgevoerd worden met een connectie voor een HACCP systeem.
- De voor- en zijpanelen, de wastank, het tankfilter en de was- en naspoelearmen zijn van roestvrijstaal AISI304.
- Uitgevoerd met een naspoelemiddelpompe.
- Brandweer uitvoering met lagere naspoeletemperatuur en uitgevoerd met een roestvrijstalen beladingkorf, in versterkte uitvoering.

## Goedkeuring

Front aanzicht

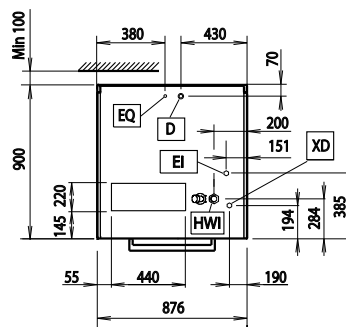


Zij aanzicht



D = Afvoer  
EI = Elektrische aansluiting  
EO = Elektrische uitgang  
HWI = Warm water invoer  
XD = Zeepmiddel aansluiting

Boven aanzicht



## Elektra

Boiler, vermogen	
506063 (EPPWEHGFB)	10,5 kW
Voltage	400 V/3N ph/50 Hz
Elektrisch max. vermogen	20 kW
Elektrisch vermogen	13 kW
Tank verwarming	7 kW
Waspomp vermogen	2.5 kW
Naspoelpomp vermogen	0.35 kW

## Water

Hete naspoeling, water verbruik (lt/cyclus)	7
Water druk, min/max	0.5-7 bar
Warm water aansluiting	G 3/4"
Toevoer watertemperatuur*	50 °C
Afvoer aansluiting	20mm
Wastank capaciteit (lt)	95
Boiler inhoud (lt)	18

## Algemene gegevens

Was temperatuur	55-65 °C
Naspoeling temperatuur	60 °C
Aantal cycli (sec.)	4 (180/360/540/inf)
Inwendige afmetingen, breedte	670 mm
Inwendige afmetingen, diepte	710 mm
Inwendige afmetingen, hoogte	740 mm
Externe afmetingen, lengte	876 mm
Externe afmetingen, breedte	900 mm
Externe afmetingen, hoogte	1991 mm
Gewicht, netto	216 kg

## Duurzaamheid

Geluidsniveau	<72 dBA
---------------	---------

## Meegeleverde accessoires

- 1 stuks VERSTERKT ROESTVRIJSTALEN AFWASKORF, 688x716x100 mm, voor EPPW ESG/EHG PNC 864394

## Optionele accessoires

- WATERFILTER voor GEDEELTELIJKE DEMINERALISATIE, inclusief filterpatroon PNC 864017
- MEETSET voor totale en tijdelijke waterhardheid PNC 864050
- WATERFILTER voor TOTALE DEMINERALISATIE, inclusief filterpatroon PNC 864367
- VERSTERKT ROESTVRIJSTALEN AFWASKORF, 688x716x100 mm, voor EPPW ESG/EHG PNC 864394